




# **BILAN DES ACHATS SOLIDAIRES PERIODE 2020-2021**

*DIRECTION SERVICES LOGISTIQUE ACHATS ( LE 12/05/2022)*



## **SOMMAIRE**

- 1- RÉSUMÉ : PRINCIPALES ACTIONS D'ADP S.A. EN FAVEUR D'UNE POLITIQUE D'ACHATS PLUS INCLUSIVE**
- 2- DÉPENSES EN FAVEUR SECTEUR DU HANDICAP (PROTÉGÉ & ADAPTÉ)**
- 3- DISPOSITIF D'INSERTION SOCIALE (MARCHÉS DE TRAVAUX)**
- 4- ACHATS LOCAUX & VERS LES PME+ETI+TPE+ME**
- 5. AUTRES CONTRIBUTIONS AU DEVELOPPEMENT DE L'ECOSYSTEME ECONOMIQUE LOCAL**

## 1- RÉSUMÉ :

### Principales actions de Groupe ADP (ADP s.a.) en faveur d'une politique d'achats plus inclusive (\*) :

#### ◆ Dépenses en faveur du secteur adapté et protégé :

Après un CA réalisé dépassant **1 M€ en 2019**, l'objectif a été revu à **800 k€ annuels** d'achats auprès des ESAT et AE dans le contexte de la crise sanitaire. Alors que les dépenses externes de l'entreprise ont subi une baisse drastique de **-45% en 2020-21**, le montant réalisé avec le secteur adapté a été de **595 k€ en 2020** ; et de **635 K€ en 2021**.

#### ◆ Dispositif d'insertion sociale sur les marchés des travaux :

Les objectifs de notre programme d'insertion ont été dépassés systématiquement sur les 4 projets structurants bénéficiaires sur la période 2015-2021 : total de **379.743 heures réalisées (+40%) pour un objectif initial de 270.000 heures, avec en moyenne 100 salariés accompagnés chaque année.**

Le marché d'accompagnement a été relancé et reconduit début 2022, avec pour objectif de réaliser un minimum de **5% d'heures d'insertion** sur les **opérations de plus de 50 M€** sur la période 2022-2025.

#### ◆ Achats locaux & collaboration avec les ETI, PME, TPE & micro-entreprises :

Le taux de dépenses fait avec des fournisseurs basés en Ile-de-France a été de **81% en 2019**, de **77% en 2020** et **76% en 2021**. Cet indicateur est désormais porté à **l'objectif de 80%** et complété par un **objectif de 20% de ces dépenses** à effectuer vers les ETI, PME, TPE et microentreprises dans le cadre du plan stratégique « 2025 PIONEERS ».

(\*) : Groupe ADP a signé la nouvelle **Charte Relation Fournisseurs et Achats Responsables de la Médiation des Entreprises et du Centre National des Achats** en août 2021, et s'est vu **renouveler son « Label RFAR » pour 3 ans** avec les félicitations du jury en novembre 2021.

## 2- DÉPENSES EN FAVEUR DU SECTEUR ADAPTÉ ET PROTÉGÉ

Valeur Cible : 800 k€

Objectif de l'indicateur : Suivre le montant des dépenses engagées auprès du STPA

### Mode de calcul :

Sommes des entrées de marchandises enregistrées avec les fournisseurs STPA

Source SAP (requête SQ00 MHIST CDE EM)

### Plan d'action :

Sensibilisation des prescripteurs et des pôles achats locaux

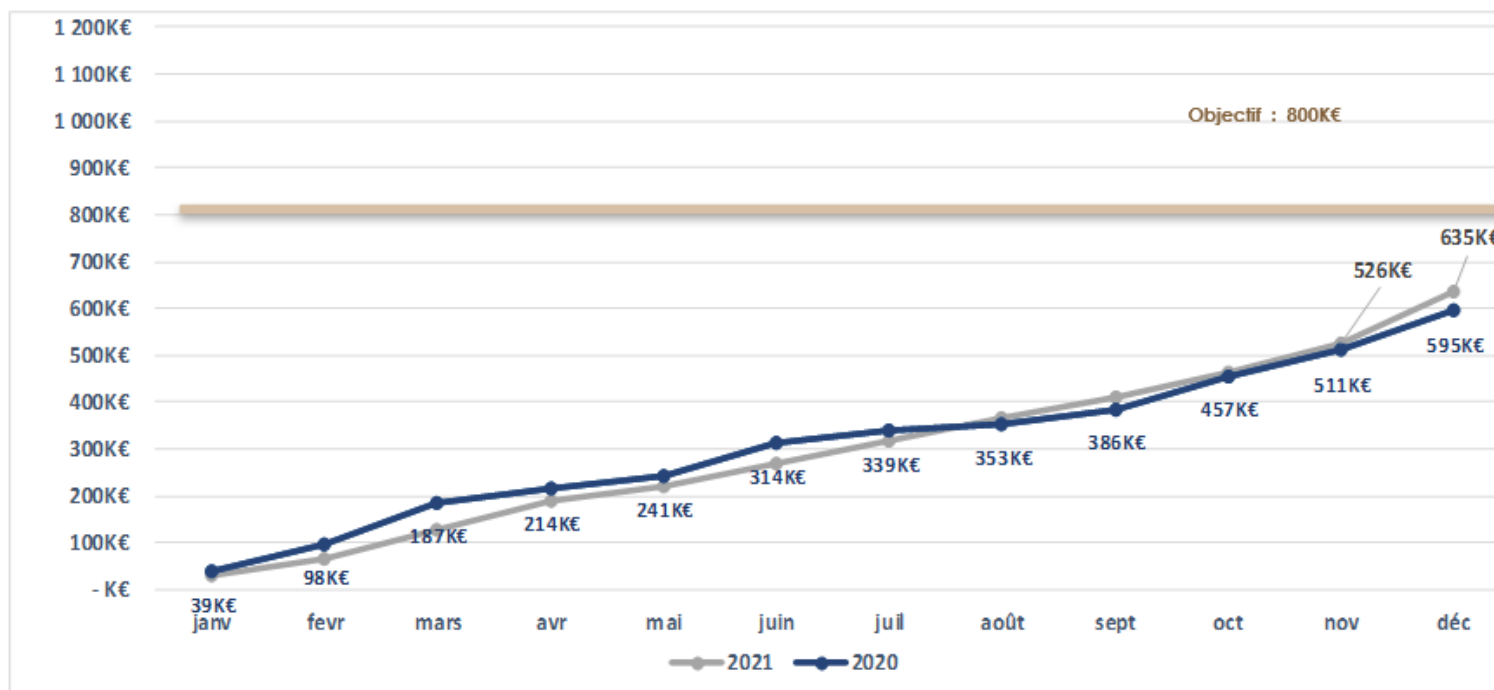
Nouveaux engagements des directions

Recherche de nouvelles opportunités via sourcing faisant suite à étude d'opportunité réalisée par le GESAT

Maj Déc



Ventilation des EM par Fournisseurs



Fournisseurs	Réalisé 2020	Réalisé 2021
DSI-ILE DE FRANCE	214 697 €	118 178 €
ASS INSERT REINSERT PROF HUMAIN HAN	103 095 €	217 894 €
ALTHEA ESSONNE	106 554 €	89 795 €
SARL EASE	10 483 €	20 050 €
ANRHEA IVRY	68 124 €	
ASSOC ENTRAIDE UNIVERSITAIRE	2 675 €	
AEDE - ESAT DES MUGUETS	20 625 €	51 542 €
UNAPEI DE LOISE		25 576 €
UNAPEI DE L'OISE	25 576 €	
FONDATION FRANCO BRITANNIQUE DE SIL	19 887 €	50 933 €
REVIVRE CAT PAUL BESSON	16 616 €	8 433 €
CTRE ACTION MEDICO PEDAG B.LAFAY	6 226 €	
ADEP ATELIER NOEL GAUD CAT		
ENTREPRISE ADAPTEE LES 4 VENTS (APA		
ASS DES PARALYSES DE FRANCE APF	475 €	
ADEP ASSOC ENTRAIDE POLIOS ET HANDI		
HUMANDO PLURIELS		22 475 €
ENTRAIDE UNION		30 502 €
<b>Total général</b>	<b>595 033 €</b>	<b>635 375 €</b>

### 3- DISPOSITIF D'INSERTION SOCIALE (MARCHÉS DE TRAVAUX)

◆ Finalisation du programme 2015-2021 concernant 4 grands projets structurants

- 3 opérations terminées en 2020 : Bâtiment de jonction d'Orly (2015-2020) / Refonte RPD Orly (2018 -2020) / Réhabilitation 2B2D (2017-2020)
- 1 opération terminée en 2021 : Liaison des satellites CDG1 (2017-2021)

**Du 01/12/2017**  
**Au 30/10/2021**

**50 000** heures  
d'insertion

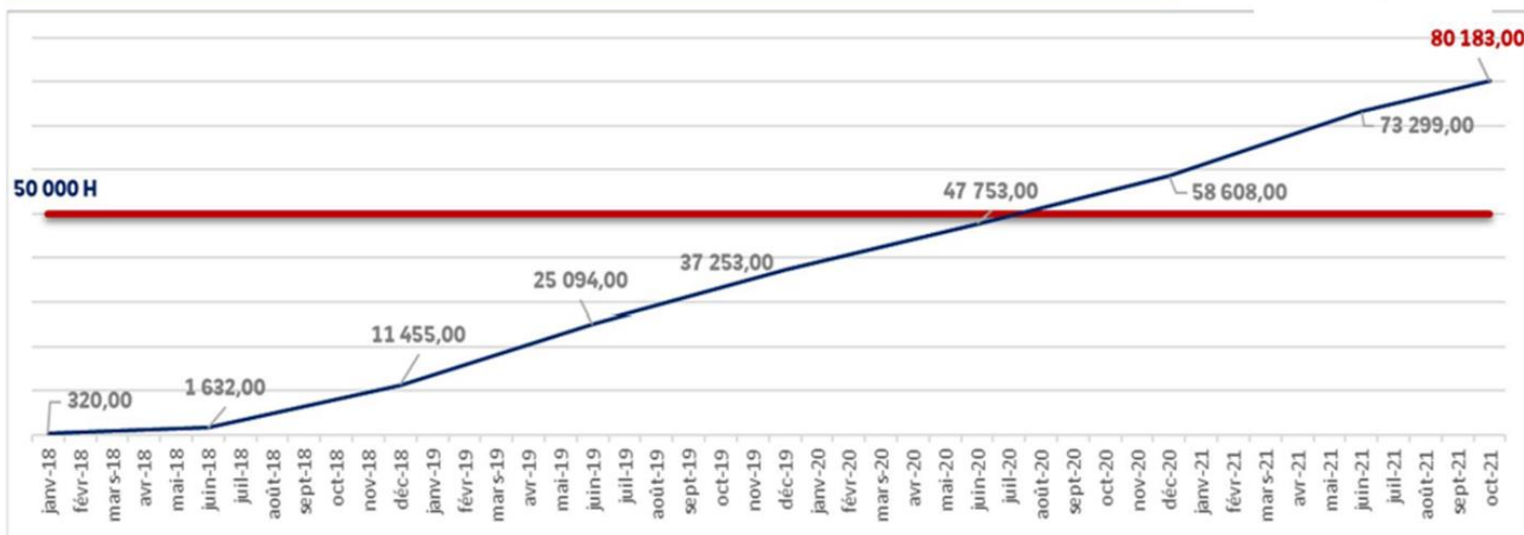
**80 183, 33**  
Heures réalisées

**81**  
salariés accompagnés

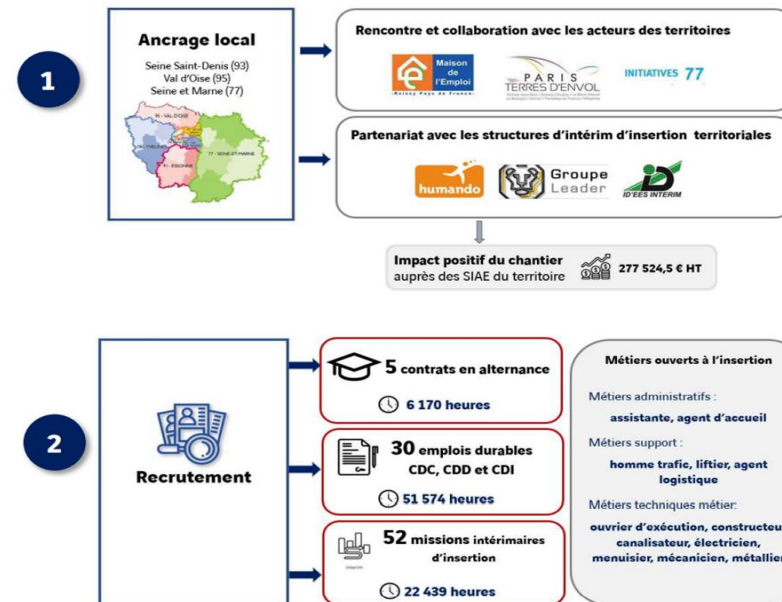
#### Profils des salariés

<p><b>Age</b></p> <p>9 salariés <b>moins de 26 ans</b> 44 salariés <b>de 26 à 44 ans</b> 27 salariés <b>de plus de 45 ans</b></p>	<p><b>Critères d'éligibilité</b></p> <p>68 demandeurs d'emploi de longue durée (DELD) 10 bénéficiaires du RSA 1 pers. statut Réfugié</p>	<p><b>Domiciliation en proximité du chantier</b></p> <p>48 salariés originaires du 95 21 salariés originaires du 93 2 salariés originaires du 77 dont 3 résidents QPV</p>
---	--	---

#### Evolution de la réalisation de la clause sociale



#### Actions insertion emploi mises en place



## 4- ACHATS LOCAUX & VERS LES ETI/PME/TPE/MICROENTREPRISES

	Total 2020 CA	% CA 2020
Entreprise de taille intermédiaire	88 131 663	7%
Etablissement public	15 006 139	1%
Grande entreprise	921 207 272	76%
Micro Entreprise	20 709 494	2%
Petite et moyenne entreprise	151 126 790	12%
Très petite entreprise	18 935 832	2%
<b>Total général</b>	<b>1 215 117 190</b>	

	Total C.A. 2021	%
Entreprise de taille intermédiaire	98 660 534	9%
Etablissement public	12 293 458	1%
Grande entreprise	781 979 724	73%
Micro Entreprise	21 319 304	2%
Petite et moyenne entreprise	139 123 311	13%
Très petite entreprise	16 453 936	2%
<b>Total général</b>	<b>1 069 830 267</b>	

	Total Ile de France	% Ile de France	Total Autres départements	% Autres départements
Entreprise de taille intermédiaire	44 841 652	5%	43 290 011	15%
Etablissement public	14 791 264	2%	214 875	0%
Grande entreprise	745 550 785	80%	175 656 487	63%
Micro Entreprise	16 367 886	2%	4 341 608	2%
Petite et moyenne entreprise	99 261 647	11%	51 865 143	19%
Très petite entreprise	14 448 492	2%	4 487 340	2%
<b>Total général</b>	<b>935 261 726</b>		<b>279 855 464</b>	

	Total Ile de France	%	Total autres départements	%
Entreprise de taille intermédiaire	40 679 386	5%	57 981 148	22%
Etablissement public	12 016 276	1%	277 182	0%
Grande entreprise	638 215 241	79%	143 764 483	56%
Micro Entreprise	17 406 933	2%	3 912 371	2%
Petite et moyenne entreprise	89 053 895	11%	50 069 416	19%
Très petite entreprise	13 695 845	2%	2 758 091	1%
<b>Total général</b>	<b>811 067 576</b>		<b>258 762 691</b>	

Départements Ile de France  
75 - 77 - 78 - 91 - 92 - 93 - 94 - 95  
\* Source Easypics

Départements Ile de France 75 - 77 - 78 - 91 - 92 - 93 - 94 - 95  
Source Easypics

## 5- AUTRES CONTRIBUTIONS AU DEVELOPPEMENT DE L'ECOSYSTEME ECONOMIQUE LOCAL

- ◆ 1- Présentation de l'engagement en faveur des TPE PME : lors de rencontres TPE/PME/ETI par ADP aux Maisons de l'Environnement (en partenariat avec les acteurs économiques du territoire)
- ◆ 2- Signature en 2021 de 2 conventions tripartites avec les MEDEF départementaux et Paris CDG Alliance (Medef 77 et Medef 95). Une convention de partenariat avec le Medef 93+94 est également en cours de négociation
- ◆ 3- Projet de création de pépinière d'entreprise à Orly
- ◆ 4- Refonte de la pépinière d'entreprise "Hubstart" de Paris-CDG
- ◆ 5- Mise en place d'une feuille de route opérationnelle avec les CCI départementales (77, 95 et 93) qui comporte une dizaine d'actions
- ◆ 6- Organisation avec Orly International des rendez-vous de l'entrepreneuriat 1 fois par an à la MDE Sud, ADP est partenaire privilégié ; opération est destinée à être dupliquée sur CDG dès la fin de la crise sanitaire
- ◆ 7- Participation active et aide financière d'ADP à l'initiative d'Appel à Manifestation d'Intérêt Collectives, qui s'est concrétisée par la création de deux "plateformes TRANSCO" sur CDG-LBG et Orly, à l'action desquelles s'est associée ADP cette année avec des contributions financières significatives ; dans l'objectif de détecter le plus en amont possible les risques de défaillance d'entreprises, et d'aider tant que possible les entreprises, jusqu'au repositionnement des salariés concernés si nécessaire